




***LISTING FFB S Q***

***DIVOL FRÉDÉRIC***





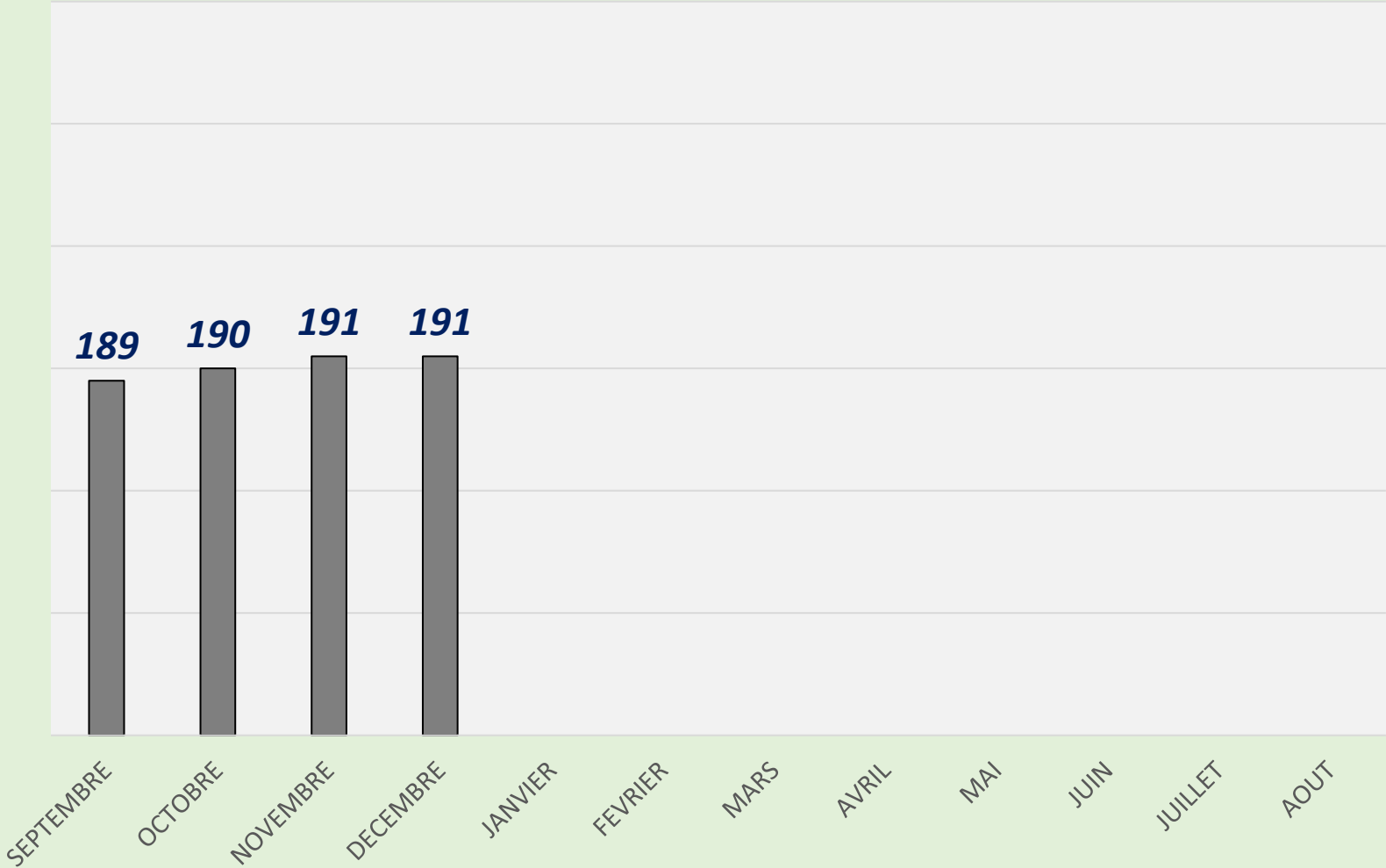
**SÉNIOR**  
**+ B**



**B . C . DES COSTIÈRES**  
**2025 - 2026**



	Quilles	Li.	Moyenne
SEPTEMBRE	48976	258	<b>189,83</b>
OCTOBRE	46830	246	<b>190,37</b>
NOVEMBRE	45332	237	<b>191,27</b>
DECEMBRE	46625	244	<b>191,08</b>
JANVIER			
FEVRIER			
MARS			
AVRIL			
MAI			
JUIN			
JUILLET			
AOUT			





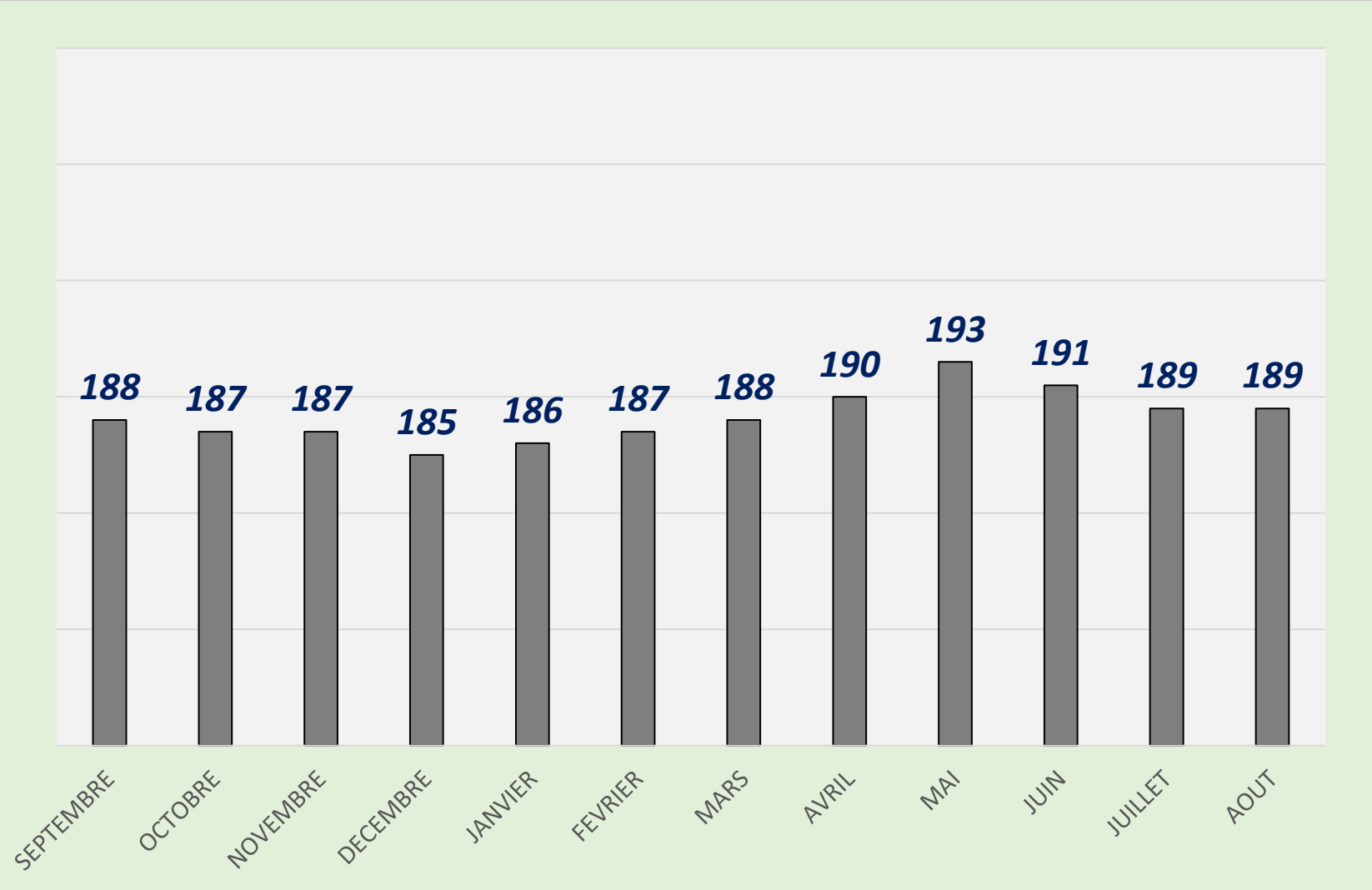
**SÉNIOR**  
**+ B**



**B . C . DES COSTIÈRES**  
**2024 - 2025**



	Quilles	Li.	Moyenne
SEPTEMBRE	26684	195	<b>188,12</b>
OCTOBRE	40268	215	<b>187,29</b>
NOVEMBRE	37414	200	<b>187,07</b>
DECEMBRE	31506	170	<b>185,30</b>
JANVIER	33877	182	<b>186,00</b>
FEVRIER	36587	195	<b>187,60</b>
MARS	37859	201	<b>188,35</b>
AVRIL	41360	217	<b>190,60</b>
MAI	45812	237	<b>193,30</b>
JUIN	46910	235	<b>191,16</b>
JUILLET	46659	246	<b>189,67</b>
AOUT	46659	246	<b>189,67</b>





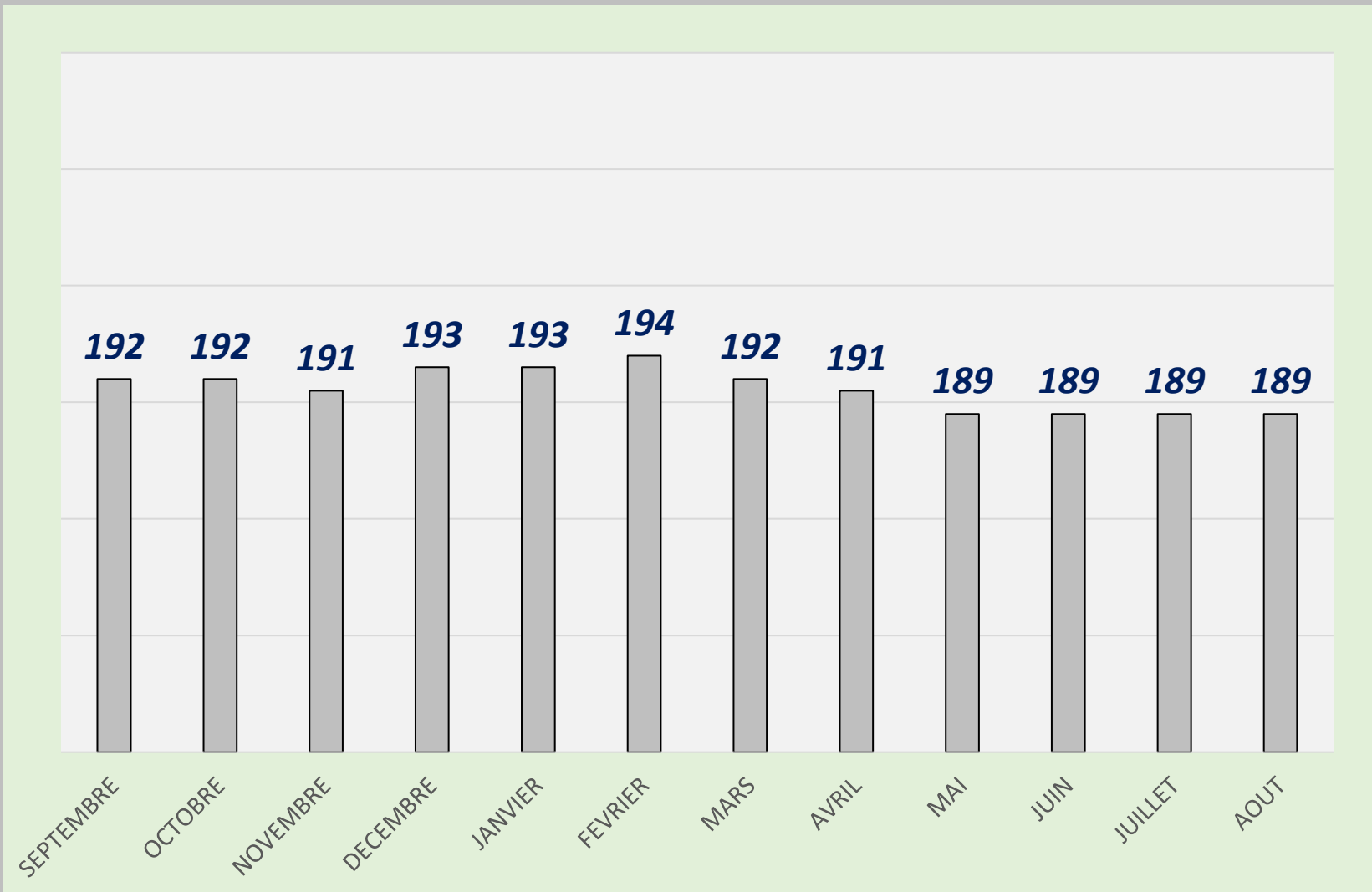
**SÉNIOR**  
**+ A**



**B . C . DES COSTIÈRES**  
**2023 - 2024**



	Quilles	Li.	Moyenne
SEPTEMBRE	45506	237	192,01
OCTOBRE	43297	225	192,43
NOVEMBRE	43151	225	191,70
DECEMBRE	42507	220	192,80
JANVIER	42507	220	192,80
FEVRIER	33989	175	194,20
MARS	36446	189	192,80
AVRIL	37960	198	191,72
MAI	41414	218	189,90
JUIN	36782	194	189,60
JUILLET	37380	197	189,70
AOUT	37380	197	189,70





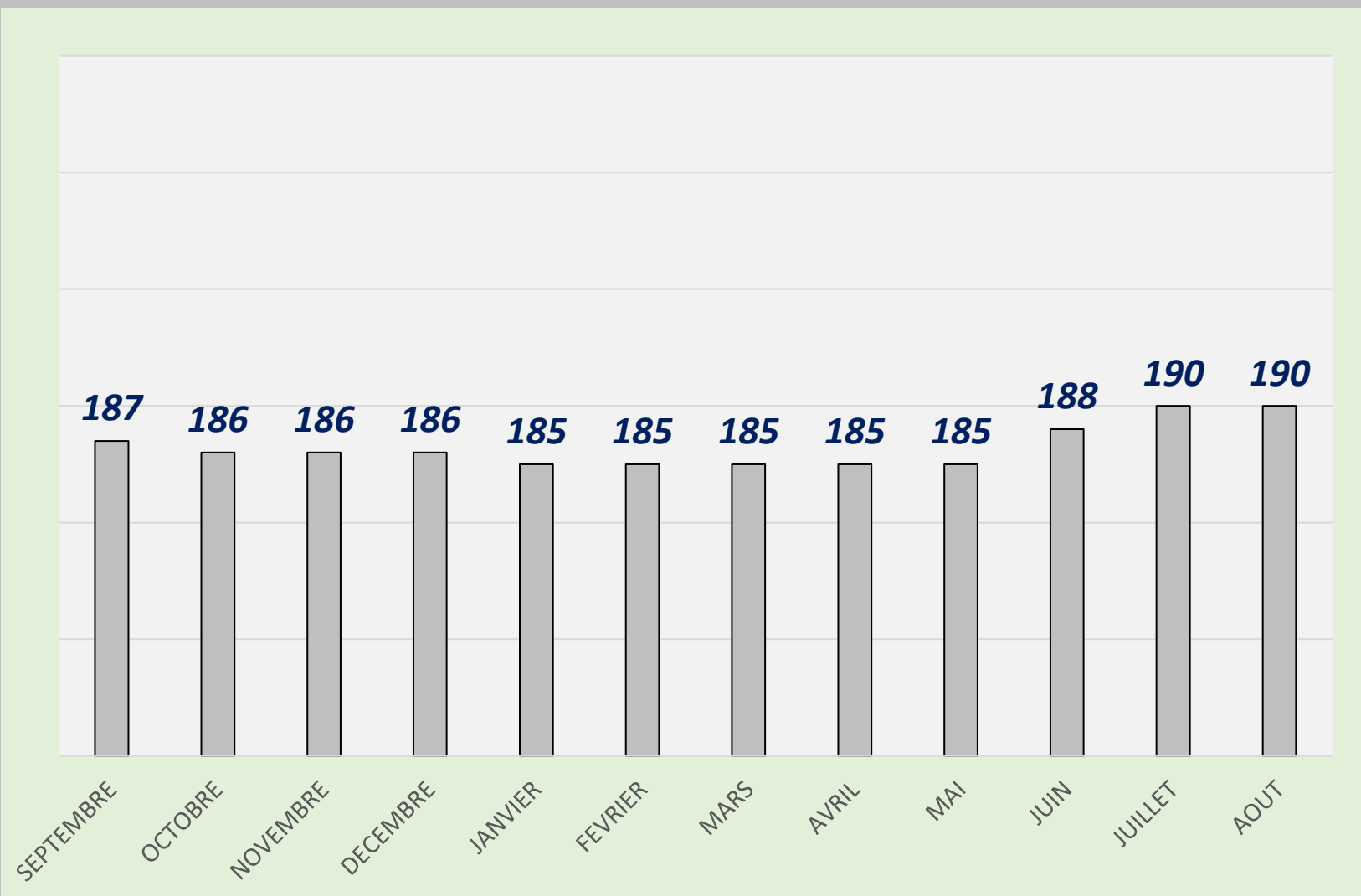
**SÉNIOR**  
**+ A**



**B . C . DES COSTIÈRES**  
**2022 - 2023**



	Quilles	Li.	Moyenne
SEPTEMBRE			187,53
OCTOBRE	43899	235	186,80
NOVEMBRE	43248	232	186,40
DECEMBRE	44602	239	186,62
JANVIER	36728	198	185,49
FEVRIER	42823	231	185,38
MARS	39124	211	185,42
AVRIL	34911	188	185,70
MAI	37888	204	185,73
JUIN	41436	220	188,35
JUILLET	40564	213	190,44
AOUT	40564	213	190,44



# ***MOYENNE*** ***FFBSQ***

