




***LISTING FFBSSQ***

***DIVOL ANGELE***





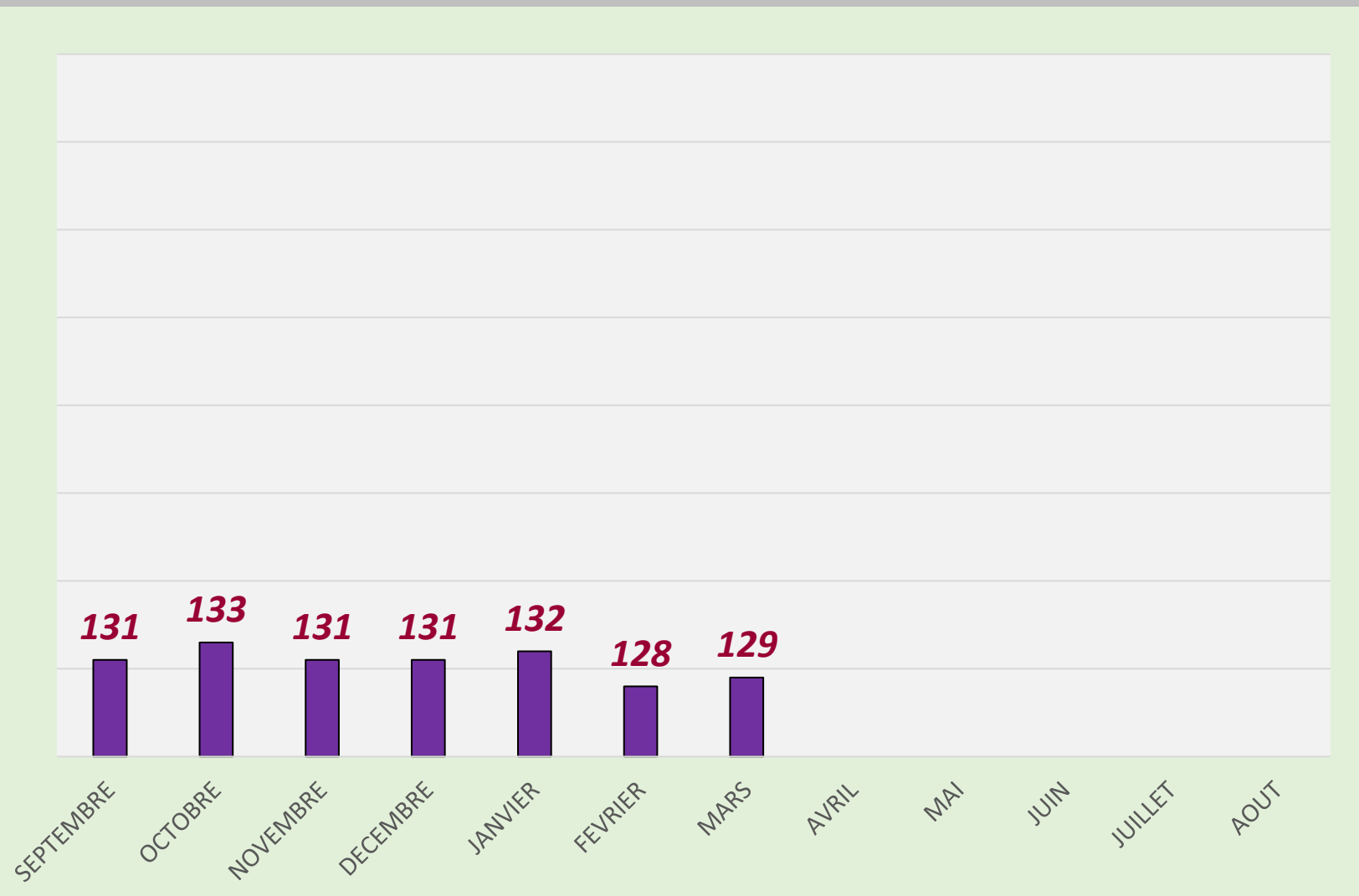
# SÉNIOR + B



## B. C. DES COSTIÈRES 2025 - 2026



	Quilles	Li.	Moyenne
SEPTEMBRE	19993	152	<b>131,53</b>
OCTOBRE	18676	140	<b>133,40</b>
NOVEMBRE	19478	148	<b>131,60</b>
DECEMBRE	16794	128	<b>131,20</b>
JANVIER	15887	120	<b>132,39</b>
FEVRIER	14798	115	<b>128,68</b>
MARS	14865	115	<b>129,26</b>
AVRIL			
MAI			
JUIN			
JUILLET			
AOÛT			





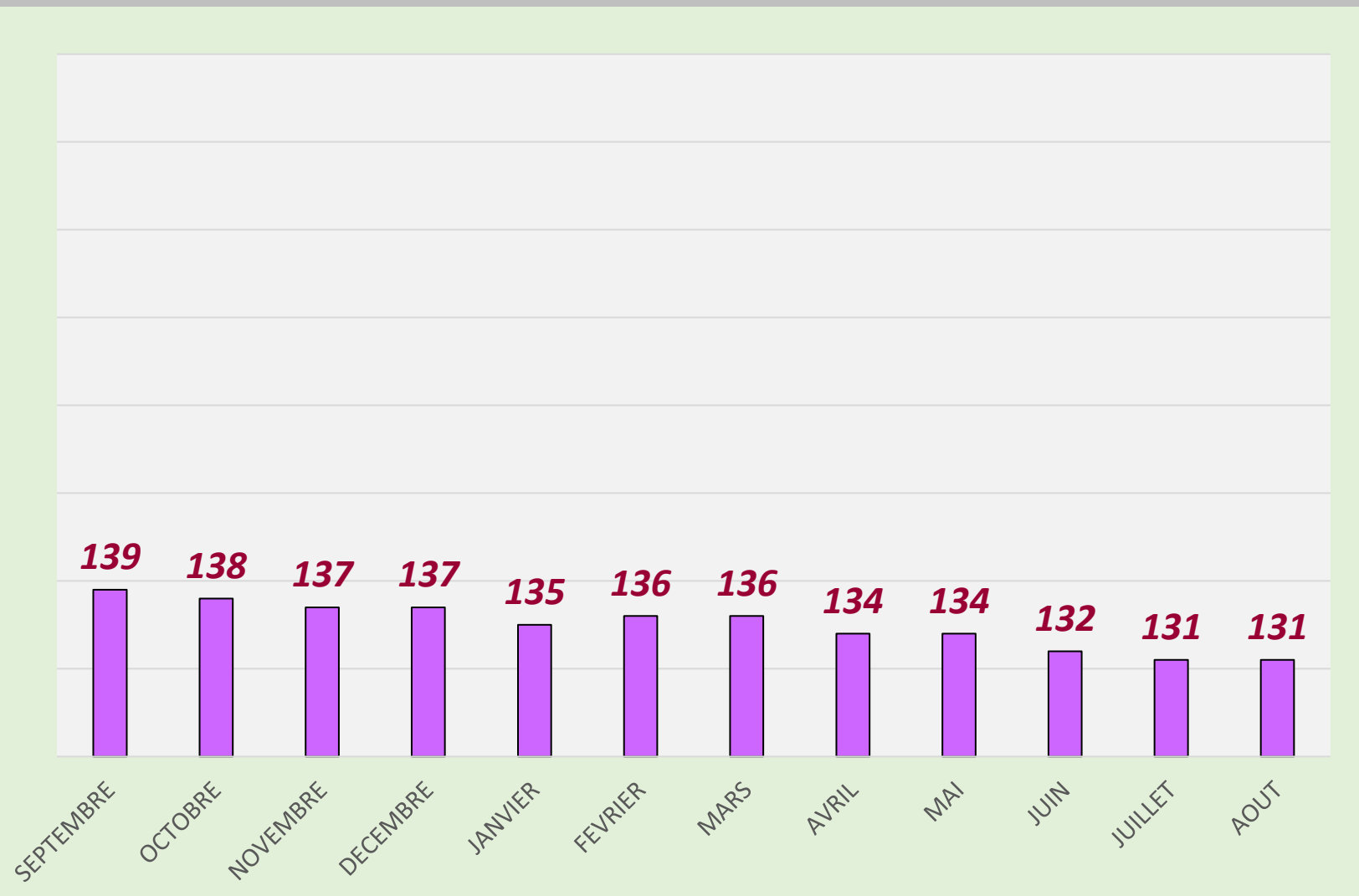
**SÉNIOR**  
**+ B**



**B. C. DES COSTIÈRES**  
**2024 - 2025**



	<b>Quilles</b>	<b>Li.</b>	<b>Moyenne</b>
SEPTEMBRE	25003	179	<b>139,68</b>
OCTOBRE	27181	196	<b>138,68</b>
NOVEMBRE	24427	178	<b>137,23</b>
DECEMBRE	23190	169	<b>137,20</b>
JANVIER	25602	189	<b>135,40</b>
FEVRIER	27365	200	<b>136,80</b>
MARS	27291	200	<b>136,46</b>
AVRIL	23600	176	<b>134,09</b>
MAI	21904	163	<b>134,38</b>
JUIN	22710	171	<b>132,81</b>
JUILLET	19993	152	<b>131,53</b>
AOUT	19993	152	<b>131,53</b>





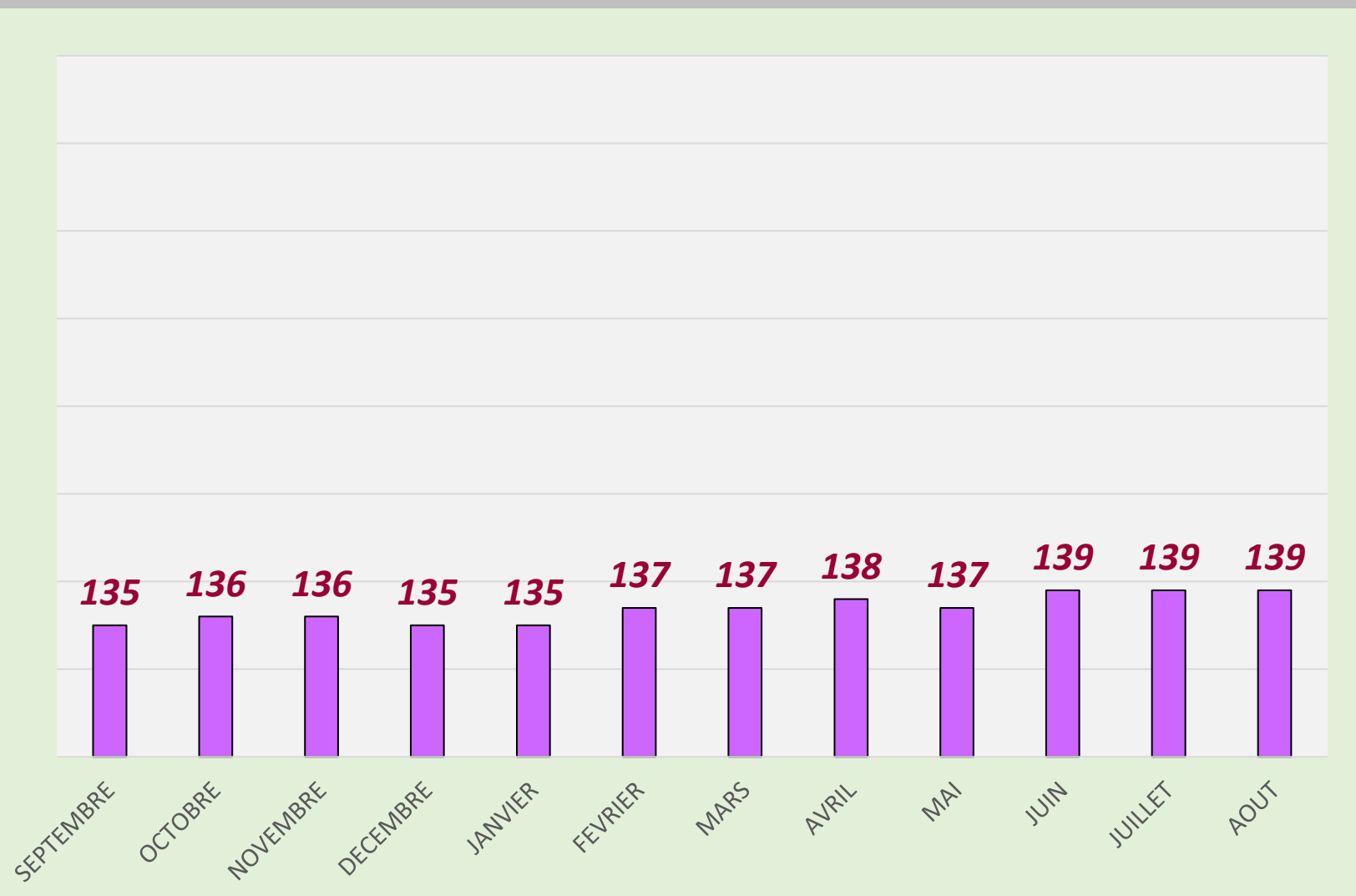
**SÉNIOR**  
**+ A**



**B. C. DES COSTIÈRES**  
**2023 - 2024**



	<i>Quilles</i>	<i>Li.</i>	<i>Moyenne</i>
SEPTEMBRE	19870	147	135,17
OCTOBRE	18455	135	136,70
NOVEMBRE	17480	128	136,56
DECEMBRE	17951	132	135,90
JANVIER	17951	132	135,90
FEVRIER	17299	136	137,00
MARS	19514	142	137,00
AVRIL	21479	155	138,57
MAI	24247	176	137,70
JUIN	20646	148	139,50
JUILLET	23022	165	139,50
AOUT	23022	165	139,50





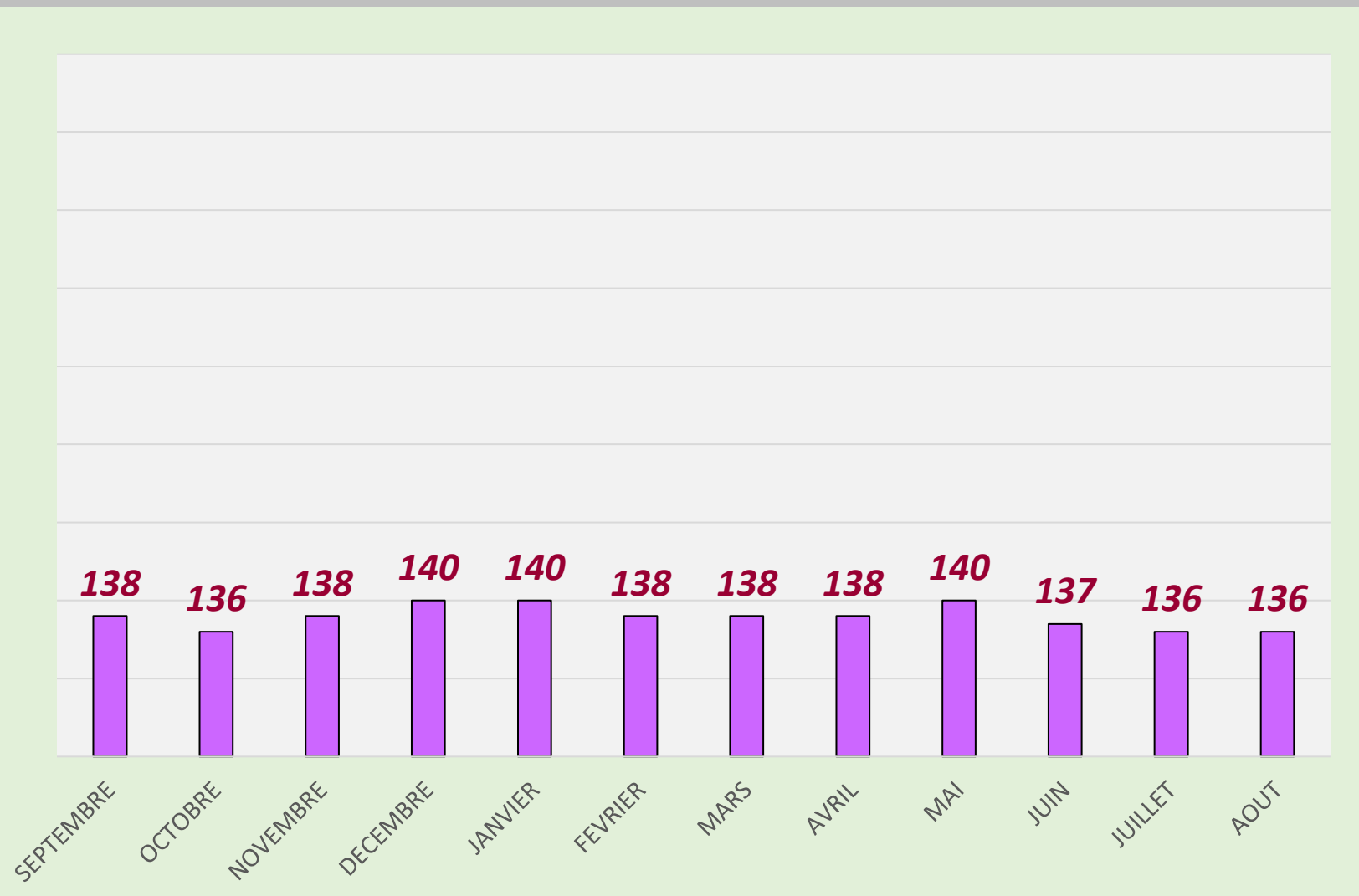
**SÉNIOR**  
**+ A**



**B. C. DES COSTIÈRES**  
**2022 - 2023**



	<b>Quilles</b>	<b>Li.</b>	<b>Moyenne</b>
SEPTEMBRE			138,20
OCTOBRE	23491	172	136,50
NOVEMBRE	25531	185	138,00
DECEMBRE	23096	164	140,83
JANVIER	19967	142	140,91
FEVRIER	20459	148	138,24
MARS	19484	141	138,18
AVRIL	19458	140	138,99
MAI	23596	168	140,45
JUIN	20618	150	137,45
JUILLET	16787	123	136,48
AOUT	16787	123	136,48



# MOYENNE

# FFBSQ

