




LISTING FFB S Q

DIVOL FRÉDÉRIC





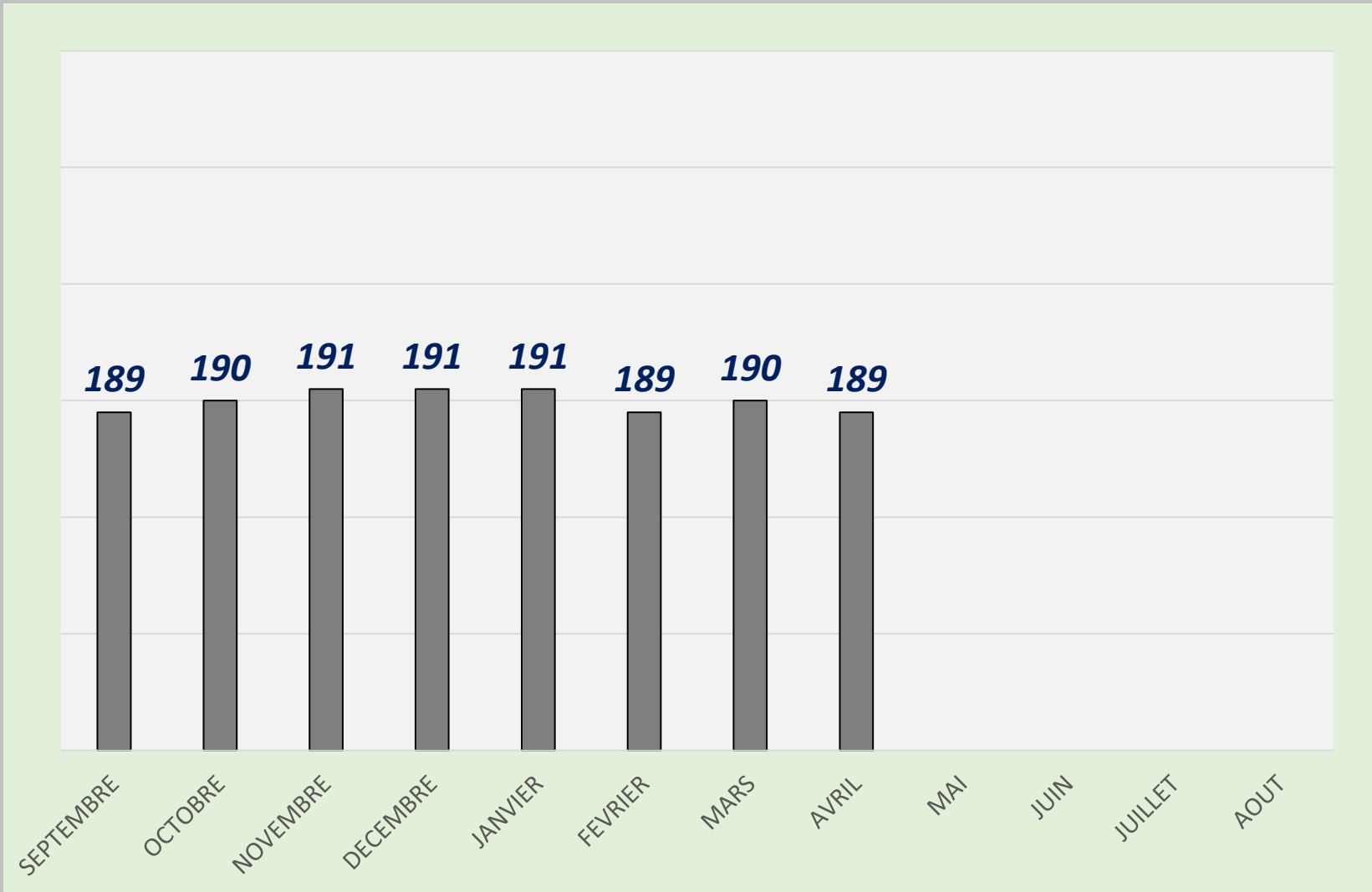
SÉNIOR + B



B. C. DES COSTIÈRES 2025 - 2026



	Quilles	Li.	Moyenne
SEPTEMBRE	48976	258	189,83
OCTOBRE	46830	246	190,37
NOVEMBRE	45332	237	191,27
DECEMBRE	46625	244	191,08
JANVIER	46625	244	191,08
FEVRIER	47951	253	189,53
MARS	47070	247	190,62
AVRIL	43440	229	189,69
MAI			
JUIN			
JUILLET			
AOUT			





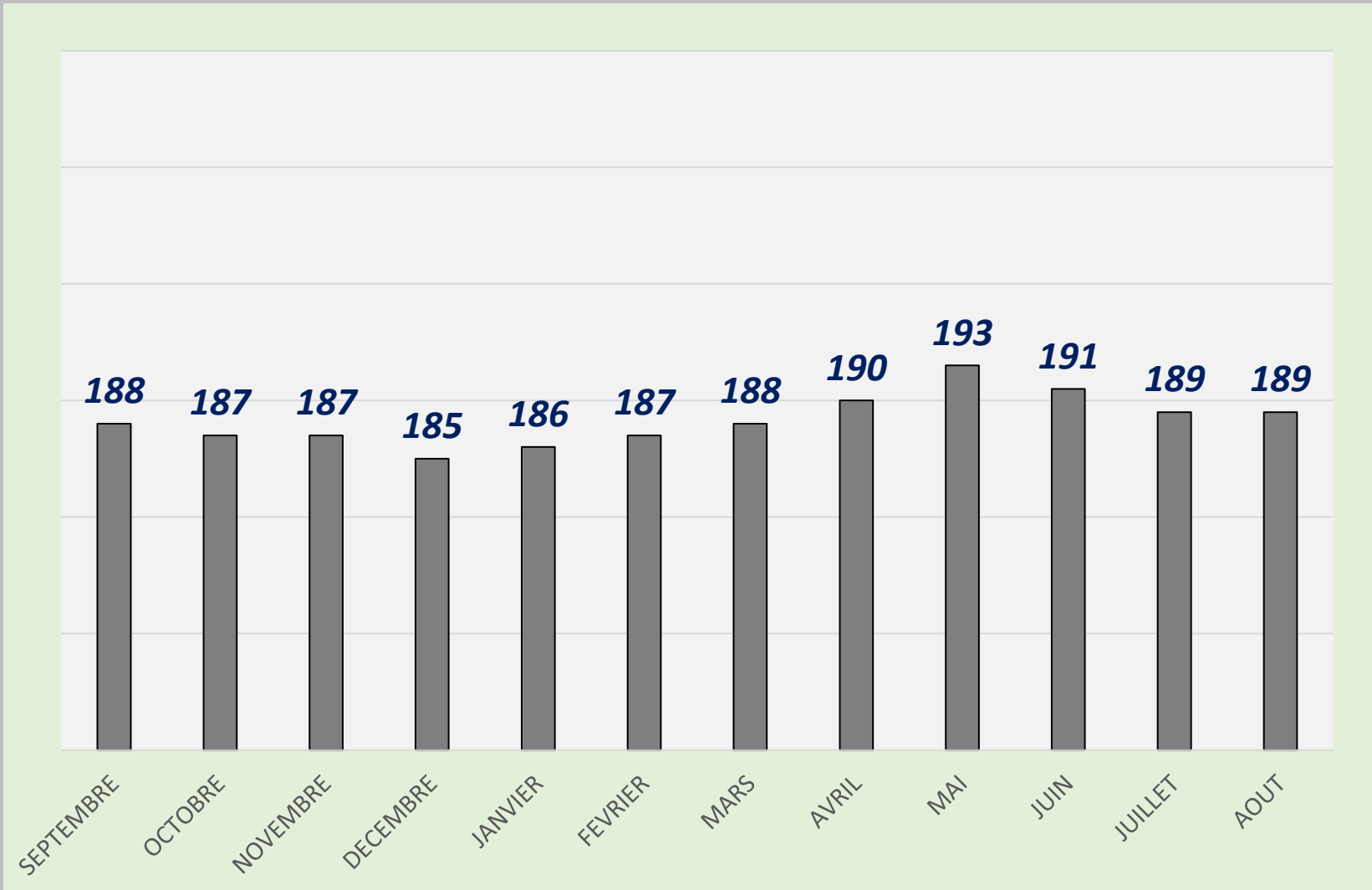
SÉNIOR + B



B. C. DES COSTIÈRES 2024 - 2025



	Quilles	Li.	Moyenne
SEPTEMBRE	26684	195	188,12
OCTOBRE	40268	215	187,29
NOVEMBRE	37414	200	187,07
DECEMBRE	31506	170	185,30
JANVIER	33877	182	186,00
FEVRIER	36587	195	187,60
MARS	37859	201	188,35
AVRIL	41360	217	190,60
MAI	45812	237	193,30
JUIN	46910	235	191,16
JUILLET	46659	246	189,67
AOUT	46659	246	189,67





SÉNIOR

+ A

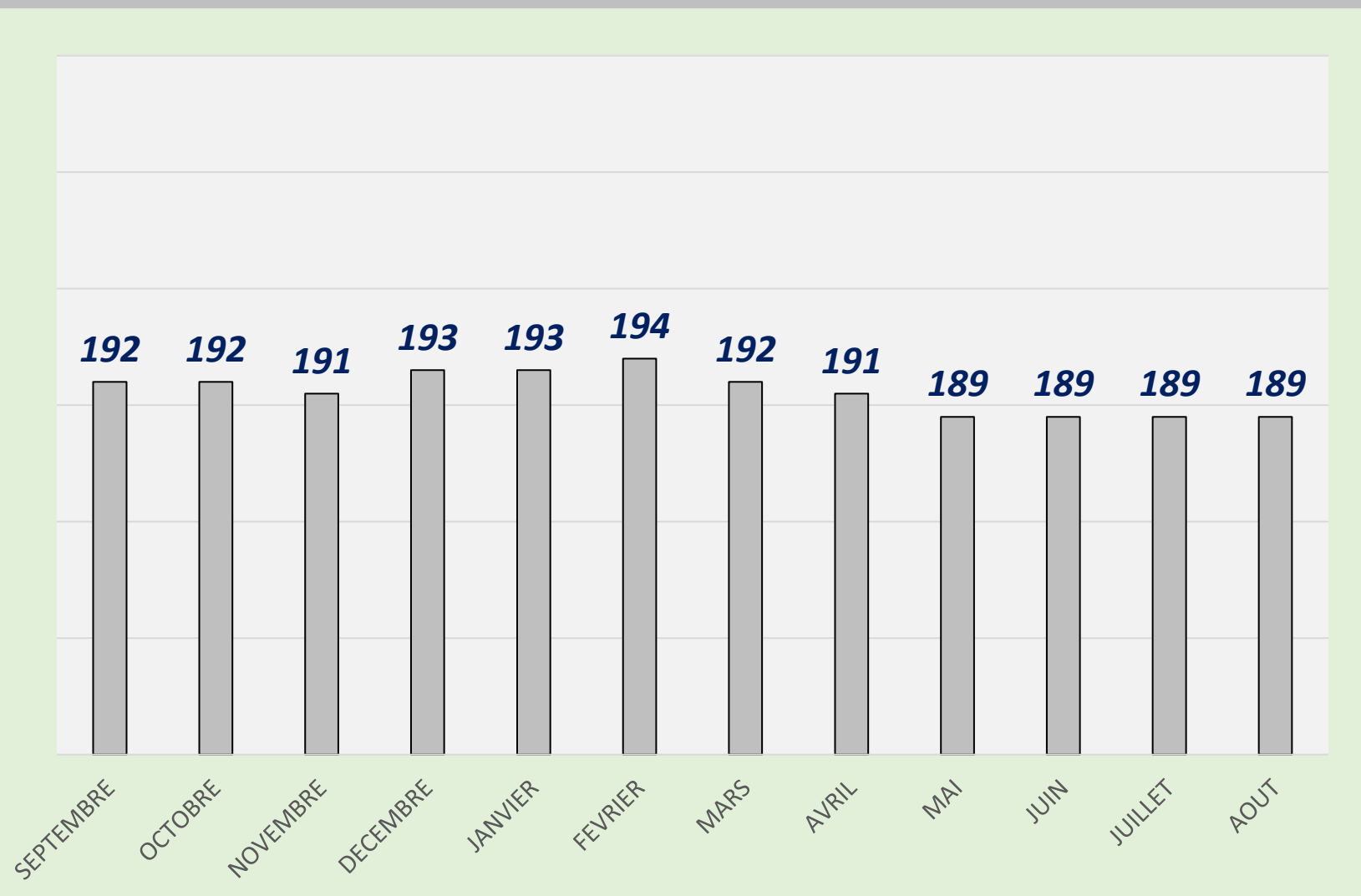


B. C. DES COSTIÈRES

2023 - 2024



	Quilles	Li.	Moyenne
SEPTEMBRE	45506	237	192,01
OCTOBRE	43297	225	192,43
NOVEMBRE	43151	225	191,70
DECEMBRE	42507	220	192,80
JANVIER	42507	220	192,80
FEVRIER	33989	175	194,20
MARS	36446	189	192,80
AVRIL	37960	198	191,72
MAI	41414	218	189,90
JUIN	36782	194	189,60
JUILLET	37380	197	189,70
AOUT	37380	197	189,70





SÉNIOR

+ A

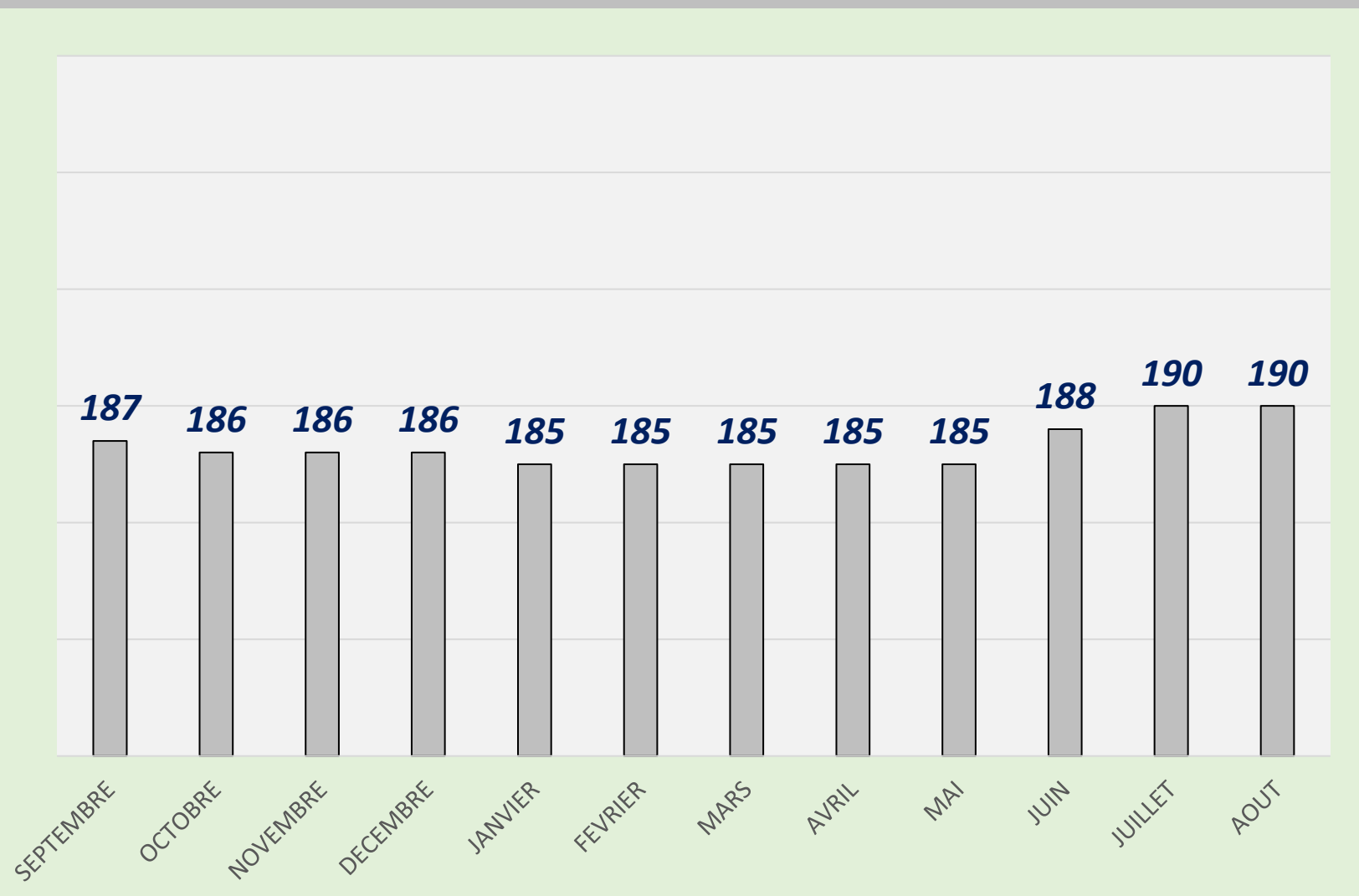


B. C. DES COSTIÈRES

2022 - 2023



	Quilles	Li.	Moyenne
SEPTEMBRE			187,53
OCTOBRE	43899	235	186,80
NOVEMBRE	43248	232	186,40
DECEMBRE	44602	239	186,62
JANVIER	36728	198	185,49
FEVRIER	42823	231	185,38
MARS	39124	211	185,42
AVRIL	34911	188	185,70
MAI	37888	204	185,73
JUIN	41436	220	188,35
JUILLET	40564	213	190,44
AOUT	40564	213	190,44





MOYENNE

FFBSQ

